

Moderne und barrierearme 3-Zimmer-Wohnung *vermietet

Objekt: 2025-PSD-595_4 • 30855 Langenhagen
370.000,00 €



Daten im Überblick

ImmoNr	2025-PSD-595_4
Objektart	Wohnung
Objekttyp	Etagenwohnung
Nutzungsart	Wohnen
Vermarktungsart	Kauf
PLZ	30855
Ort	Langenhagen
Wohnfläche	ca. 96 m ²
Anzahl Zimmer	3
Anzahl Schlafzimmer	2
Anzahl Badezimmer	1
Stellplätze	1 Tiefgaragenstellplatz à 15.000,00 € (Kauf)
Balkon	Ja
Baujahr	2018
Zustand	Gepflegt
Energieausweis	Bedarfsausweis
Endenergiebedarf	64,3 kWh/(m ² a)
Energieausweis gültig bis	12.02.2029
Baujahr lt. Energieausweis	2018
wesentlicher Energieträger	Fernwärme
Kaufpreis	370.000,00 €
Außen-Provision	3,57



Beschreibung

Angeboten wird hier eine großzügige und barrierearme 3-Zimmer-Wohnung (ca. 94 m² Wfl.) in einem Mehrfamilienhaus mit 14 Wohneinheiten (Baujahr 2018).

Die Wohnung bietet Ihnen zwei Schlafzimmer und einen geräumigen Wohn- und Essbereich. Eine Loggia sowie ein Balkon sind ebenfalls Teil der Wohnung. Zwei Badezimmer erweitern die Räumlichkeiten der Wohnung. In einem der beiden Bäder befindet sich eine ebenerdige Dusche, im anderen Bad eine Badewanne. Beide Badezimmer sind mit hochwertiger Sanitärausstattung ausgestattet. Zusätzlich befindet sich ein Abstellraum in der Wohnung.

Die Räumlichkeiten verfügen über Fußbodenheizung und elektrische Außenrollläden.

Im Keller befindet sich ein weiterer, zur Wohnung gehörender Keller-/Lagerraum. Ein eigener Tiefgaragenstellplatz, welcher über einen Aufzug mit allen Etagen verbunden ist, rundet unser Angebot ab.

Die Wohnung ist zurzeit vermietet und erzielt einen Nettokaltmietpreis von 1.150,00 € zzgl. 110€ für zwei TG-Stellplätze sowie 200,00 € Betriebskostenvorauszahlung und 150,00 € Heizkosten. Die Wohnung ist seit dem 01.02.2026 vermietet. Das Hausgeld beträgt 367 € plus 34€ für die Stellplätze. Die Rücklagen auf diese Wohnung folgen in Kürze.

Lage

Langenhagen ist eine prosperierende Stadt im Speckgürtel Hannovers und bietet aufgrund seiner direkten Nähe zur Landeshauptstadt viele infrastrukturelle Vorteile. Sowohl die A2, als auch die A7 sind vom Stadtkern aus schnell zu erreichen. Die Anbindung an den Flughafen und die öffentlichen Verkehrsmittel sind optimal, da sowohl Anbindungen an den Bus und Straßenbahnnetz, als auch ein S-Bahnhof zu Langenhagen gehören. Sie können innerhalb von zehn bis fünfzehn Minuten vom Stadtkern Langenhagen den Hauptbahnhof Hannover erreichen. Langenhagen an sich bietet in direkter Nähe zu dem Projekt zahlreiche Möglichkeiten zum Einkaufen, Verweilen in Cafés, Ärzte und Apotheken befinden sich auch in direkter Nachbarschaft. Ebenfalls befinden sich Horte, Kindergärten und Schulen in der Nähe. Zur Freizeitgestaltung gibt es eine große Bandbreite an Möglichkeiten in und um Langenhagen. Das neu errichtete Schwimmbad und die Pferderennbahn sind zentrumsnah gelegen, der Golfclub Hainhaus und die Wedemark sind bequem mit dem Fahrrad oder Auto zu erreichen.

Ausstattung Beschreibung

- Großzügiger Balkon
- Loggia
- Fußbodenheizung
- Hochwertige Sanitärausstattung
- ebenerdige Dusche
- Personenaufzug in alle Etagen
- Elektrische Rollläden

Sonstige Angaben

Alle Angaben und Unterlagen stammen vom Auftraggeber. Eine Vereinbarkeit des Objektes mit öffentlich-rechtlichen und/oder baugenehmigungsrechtlichen Vorschriften wurde von uns nicht durchgeführt. Für die Richtigkeit der Angaben und die Vereinbarkeit mit geltenden Vorschriften übernehmen wir keine Gewähr und/oder Haftung. Irrtümer und Zwischenverkauf bleiben vorbehalten. Das Exposé ist eine Vorinformation, als Rechtsgrundlage gilt allein der notariell abgeschlossene Kaufvertrag.

Die Grundrisse sind ggf. nicht maßstabsgerecht. Bei evtl. Einrichtungsgegenständen handelt es sich um Möblierungsbeispiele. Es ist möglich, dass infolge von vorgenommenen Umbauten die Grundrisse nicht in vollem Umfang den tatsächlichen Gegebenheiten entsprechen.

Möchten Sie Ihr Haus oder Ihre Wohnung verkaufen? Oder kennen Sie jemanden aus Ihrem Bekanntenkreis, der seine Immobilie veräußern möchte? Dann sprechen Sie mich an. Ich freue mich auf Ihren Anruf!

Provisionshinweis: Die genannte Provision versteht sich inklusive der gesetzlichen Mehrwertsteuer.

Impressionen



Wohngebäuderückseite



Wohngebäudeeingang



Wohngebäude mit Tiefgarage



Tiefgaragenzufahrt



Tiefgarage



Kellerflur



Treppenhaus



Beispielbild



Beispielbild



Beispielbild



Beispielbild



Beispielbild



Beispielbild

Grundriss



Exposéplan, nicht maßstäblich

ENERGIEAUSWEIS für Wohngebäude

gemäß den §§16 ff. der Energieeinsparverordnung (EnEV) vom 18.11.2013

Gültig bis: 12.02.2029

Registriernummer² NI-2019-002527078
(oder: "Registriernummer wurde beantragt am...")

1

Gebäude	
Gebäudetyp	Mehrfamilienhaus
Adresse	Seestädter Platz 5, 30855 Langenhagen
Gebäudeteil	
Baujahr Gebäude ³	2018
Baujahr Wärmeerzeuger ^{3,4}	2018
Anzahl Wohnungen	14
Gebäudenutzfläche (An)	1300 m ² <input type="checkbox"/> nach §19 EnEV aus Wohnfläche ermittelt
Wesentliche Energieträger für Heizung und Warmwasser ³	Fernwärme
Erneuerbare Energien	Art: KWK (regenerativ) Verwendung: TW, H
Art der Lüftung/Kühlung ³	<input type="checkbox"/> Fensterlüftung <input type="checkbox"/> Lüftungsanlage mit Wärmerückgewinnung <input type="checkbox"/> Anlage zur Schachtlüftung <input checked="" type="checkbox"/> Lüftungsanlage ohne Wärmerückgewinnung <input type="checkbox"/> Kühlung
Anlass der Ausstellung des Energieausweises	<input checked="" type="checkbox"/> Neubau <input type="checkbox"/> Modernisierung <input type="checkbox"/> Sonstiges <input type="checkbox"/> Vermietung/Verkauf (Änderung/Erweiterung) (freiwillig)



Hinweise zu den Angaben über die energetische Qualität des Gebäudes

Die energetische Qualität eines Gebäudes kann durch die Berechnung des **Energiebedarfs** unter Annahme von standardisierten Randbedingungen oder durch die Auswertung des **Energieverbrauchs** ermittelt werden. Als Bezugsfläche dient die energetische Gebäudenutzfläche nach der EnEV, die sich in der Regel von den allgemeinen Wohnflächenangaben unterscheidet. Die angegebenen Vergleichswerte sollen überschlägige Vergleiche ermöglichen (**Erläuterungen – siehe Seite 5**). Teil des Energieausweises sind die Modernisierungsempfehlungen (Seite 4).

Der Energieausweis wurde auf der Grundlage von Berechnungen des Energiebedarfs erstellt (Energiebedarfsausweis). Die Ergebnisse sind auf **Seite 2** dargestellt. Zusätzliche Informationen zum Verbrauch sind freiwillig.

Der Energieausweis wurde auf der Grundlage von Auswertungen des Energieverbrauchs erstellt (Energieverbrauchsausweis). Die Ergebnisse sind auf **Seite 3** dargestellt.

Datenerhebung Bedarf/Verbrauch durch Eigentümer Aussteller

Dem Energieausweis sind zusätzliche Informationen zur energetischen Qualität beigelegt (freiwillige Angabe).

Hinweise zur Verwendung des Energieausweises

Der Energieausweis dient lediglich der Information. Die Angaben im Energieausweis beziehen sich auf das gesamte Wohngebäude oder den oben bezeichneten Gebäudeteil. Der Energieausweis ist lediglich dafür gedacht, einen überschlägigen Vergleich von Gebäuden zu ermöglichen.

Aussteller

Architekt Dipl.-Ing. Stefan Horschler
Büro für Bauphysik
Podbielskistraße 288
30655 Hannover

12.02.2019
Ausstellungsdatum

Unterschrift des Ausstellers



¹ Datum der angewendeten EnEV, gegebenenfalls angewendeten Änderungsverordnung zur EnEV

² Bei nicht rechtzeitiger Zuteilung der Registriernummer (§ 17 Absatz 4 Satz 4 und 5 EnEV) ist das Datum der Antragstellung einzutragen; die Registriernummer ist nach deren Eingang nachträglich einzusetzen.

³ Mehrfachangaben möglich

⁴ bei Wärmenetzen Baujahr der Übergabestation

ENERGIEAUSWEIS für Wohngebäude

gemäß den §§16 ff. der Energieeinsparverordnung (EnEV) vom 18.11.2013

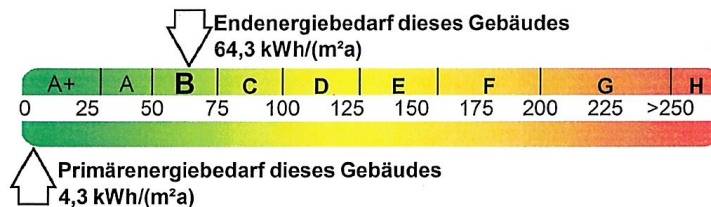
Berechneter Energiebedarf des Gebäudes

Registriernummer² NI-2019-002527078
(oder: "Registriernummer wurde beantragt am...")

2

Energiebedarf

CO₂-Emissionen³



Anforderungen gemäß EnEV⁴

Primärenergiebedarf

Ist-Wert 4,3 kWh/(m²a)

Anforderungswert 49,4 kWh/(m²a)

Energetische Qualität der Gebäudehülle H¹

Ist-Wert 0,371 W/(m²K)

Anforderungswert 0,488 W/(m²K)

Sommerlicher Wärmeschutz (bei Neubau)

eingehalten

Für Energiebedarfsberechnungen verwendetes Verfahren

Verfahren nach DIN V 4108-6 und DIN V 4701-10

Verfahren nach DIN V 18599

Regelung nach §3 Absatz 5 EnEV

Vereinfachungen nach §9 Absatz 2 EnEV

Endenergiebedarf dieses Gebäudes

64,3 kWh/(m²a)

[Pflichtangabe in Immobilienanzeigen]

Angaben zum EEWärmeG⁵

Nutzung erneuerbarer Energien zur Deckung des Wärme- und Kältebedarfs auf Grund des Erneuerbare-Energien-Wärmegesetzes (EEWärmeG)

Art: Fernwärme/-kälte Deckungsanteil: 100,0 %

%
%

Ersatzmaßnahmen⁶

Die Anforderungen des EEWärmeG werden durch die Ersatzmaßnahme nach §7 Absatz 1 Nummer 2 EEWärmeG erfüllt.

Die nach §7 Absatz 1 Nummer 2 EEWärmeG verschärften Anforderungswerte der EnEV sind eingehalten.

Die in Verbindung mit §8 EEWärmeG um verschärften Anforderungswerte der EnEV sind eingehalten.

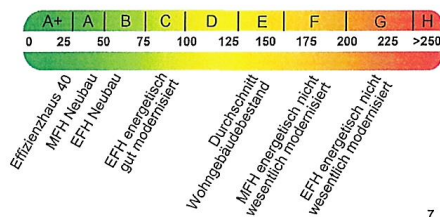
Verschärfter Anforderungswert

Primärenergiebedarf: kWh/(m²a)

Verschärfter Anforderungswert

für die energetische Qualität der Gebäudehülle H¹: W/(m²K)

Vergleichswerte Endenergie



Erläuterungen zum Berechnungsverfahren

Die Energieeinsparverordnung lässt für die Berechnung des Energiebedarfs unterschiedliche Verfahren zu, die im Einzelfall zu unterschiedlichen Ergebnissen führen können. Insbesondere wegen standardisierter Randbedingungen erlauben die angegebenen Werte keine Rückschlüsse auf den tatsächlichen Energieverbrauch. Die ausgewiesenen Bedarfswerte der Skala sind spezifische Werte nach der EnEV pro Quadratmeter Gebäudenutzfläche (AN), die im Allgemeinen größer ist als die Wohnfläche des Gebäudes.

¹ siehe Fußnote 1 auf Seite 1 des Energieausweises

² siehe Fußnote 2 auf Seite 1 des Energieausweises

³ freiwillige Angabe

⁴ nur bei Neubau sowie bei Modernisierung im Fall des §16 Absatz 1 Satz 3 EnEV

⁵ nur bei Neubau

⁶ nur bei Neubau im Fall der Anwendung von §7 Absatz 1 Nummer 2 EEWärmeG

⁷ EFH: Einfamilienhaus, MFH: Mehrfamilienhaus

ENERGIEAUSWEIS für Wohngebäude

gemäß den §§16 ff. der Energieeinsparverordnung (EnEV) vom 18.11.2013

Erfasster Energieverbrauch des Gebäudes Registriernummer² NI-2019-002527078
(oder: "Registriernummer wurde beantragt am...")

3

Energieverbrauch




Endenergieverbrauch dieses Gebäudes

[Pflichtangabe in Immobilienanzeigen]

Verbrauchserfassung - Heizung und Warmwasser

Zeitraum		Energieträger ³	Primär- energie- faktor	Energieverbrauch [kWh]	Anteil Warmwasser [kWh]	Anteil Heizung [kWh]	Klima- faktor
von	bis						

Vergleichswerte Endenergie



Effizienzhaus 40
MFH Neubau
EFH Neubau
EFH energetisch
gut modernisiert
Durchschnitt
Wohngebäudebestand
MFH energetisch nicht
wesentlich modernisiert
EFH energetisch nicht
wesentlich modernisiert

Die modellhaft ermittelten Vergleichswerte beziehen sich auf Gebäude, in denen die Wärme für Heizung und Warmwasser durch Heizkessel im Gebäude bereitgestellt wird.

Soll ein Energieverbrauch eines mit Fern- oder Nahwärme beheizten Gebäudes verglichen werden, ist zu beachten, dass hier normalerweise ein um 15 bis 30% geringerer Energieverbrauch als bei vergleichbaren Gebäuden mit Kesselheizung zu erwarten ist.

4

Erläuterungen zum Verfahren

Das Verfahren zur Ermittlung des Energieverbrauchs ist durch die Energieeinsparverordnung vorgegeben. Die Werte der Skala sind spezifische Werte pro Quadratmeter Gebäudenutzfläche (AN) nach der Energieeinsparverordnung, die im Allgemeinen größer ist als die Wohnfläche des Gebäudes. Der tatsächliche Energieverbrauch einer Wohnung oder eines Gebäudes weicht insbesondere wegen des Witterungseinflusses und sich ändernden Nutzerverhaltens vom angegebenen Energieverbrauch ab.

¹ siehe Fußnote 1 auf Seite 1 des Energieausweises

² siehe Fußnote 2 auf Seite 1 des Energieausweises

³ gegebenenfalls auch Leerstandszuschläge, Warmwasser- oder Kühlpauschale in kWh

⁴ EFH: Einfamilienhaus, MFH: Mehrfamilienhaus

ENERGIEAUSWEIS für Wohngebäude

gemäß den §§16 ff. der Energieeinsparverordnung (EnEV) vom 18.11.2013

Empfehlungen des Ausstellers

Registriernummer² NI-2019-002527078
(oder: "Registriernummer wurde beantragt am...")

4

Empfehlungen zur kostengünstigen Modernisierung

Maßnahmen zur kostengünstigen Verbesserung der Energieeffizienz sind möglich nicht möglich

Empfohlene Modernisierungsmaßnahmen

Nr.	Bau- oder Anlagenteile	Maßnahmenbeschreibung in einzelnen Schritten	empfohlen		(freiwillige Angaben)	
			in Zusammenhang mit größerer Modernisierung	als Einzelmaßnahme	geschätzte Amortisationszeit	geschätzte Kosten pro eingesparte Kilowattstunde Endenergie
			<input type="checkbox"/>	<input type="checkbox"/>		
			<input type="checkbox"/>	<input type="checkbox"/>		
			<input type="checkbox"/>	<input type="checkbox"/>		
			<input type="checkbox"/>	<input type="checkbox"/>		
			<input type="checkbox"/>	<input type="checkbox"/>		
			<input type="checkbox"/>	<input type="checkbox"/>		
			<input type="checkbox"/>	<input type="checkbox"/>		
			<input type="checkbox"/>	<input type="checkbox"/>		
			<input type="checkbox"/>	<input type="checkbox"/>		
			<input type="checkbox"/>	<input type="checkbox"/>		
			<input type="checkbox"/>	<input type="checkbox"/>		
			<input type="checkbox"/>	<input type="checkbox"/>		
			<input type="checkbox"/>	<input type="checkbox"/>		
			<input type="checkbox"/>	<input type="checkbox"/>		
			<input type="checkbox"/>	<input type="checkbox"/>		

weitere Empfehlungen auf gesondertem Blatt

Hinweis: Modernisierungsempfehlungen für das Gebäude dienen lediglich der Information. Sie sind nur kurz gefasste Hinweise und kein Ersatz für eine Energieberatung.

Genauere Angaben zu den Empfehlungen sind erhältlich bei/unter:

Ergänzende Erläuterungen zu den Angaben im Energieausweis (Angaben freiwillig)

¹siehe Fußnote 1 auf Seite 1 des Energieausweises

²siehe Fußnote 2 auf Seite 1 des Energieausweises

ENERGIEAUSWEIS für Wohngebäude

gemäß den §§16 ff. der Energieeinsparverordnung (EnEV) vom 18.11.2013

Erläuterungen

5

Angabe Gebäudeteil – Seite 1

Bei Wohngebäuden, die zu einem nicht unerheblichen Anteil zu anderen als Wohnzwecken genutzt werden, ist die Ausstellung des Energieausweises gemäß dem Muster nach Anlage 6 auf den Gebäudeteil zu beschränken, der getrennt als Wohngebäude zu behandeln ist (siehe im Einzelnen § 22 EnEV). Dies wird im Energieausweis durch die Angabe „Gebäudeteil“ deutlich gemacht.

Erneuerbare Energien – Seite 1

Hier wird darüber informiert, wofür und in welcher Art erneuerbare Energien genutzt werden. Bei Neubauten enthält Seite 2 (Angaben zum EEWärmeG) dazu weitere Angaben.

Energiebedarf – Seite 2

Der Energiebedarf wird hier durch den Jahres-Primärenergiebedarf und den Endenergiebedarf dargestellt. Diese Angaben werden rechnerisch ermittelt. Die angegebenen Werte werden auf der Grundlage der Bauunterlagen bzw. gebäudebezogener Daten und unter Annahme von standardisierten Randbedingungen (z. B. standardisierte Klimadaten, definiertes Nutzerverhalten, standardisierte Innentemperatur und innere Wärmegewinne usw.) berechnet. So lässt sich die energetische Qualität des Gebäudes unabhängig vom Nutzerverhalten und von der Wetterlage beurteilen. Insbesondere wegen der standardisierten Randbedingungen erlauben die angegebenen Werte keine Rückschlüsse auf den tatsächlichen Energieverbrauch.

Primärenergiebedarf – Seite 2

Der Primärenergiebedarf bildet die Energieeffizienz des Gebäudes ab. Er berücksichtigt neben der Endenergie auch die so genannte „Vorkette“ (Erkundung, Gewinnung, Verteilung, Umwandlung) der jeweils eingesetzten Energieträger (z. B. Heizöl, Gas, Strom, erneuerbare Energien etc.). Ein kleiner Wert signalisiert einen geringen Bedarf und damit eine hohe Energieeffizienz sowie eine die Ressourcen und die Umwelt schonende Energienutzung. Zusätzlich können die mit dem Energiebedarf verbundenen CO₂-Emissionen des Gebäudes freiwillig angegeben werden.

Energetische Qualität der Gebäudehülle – Seite 2

Angegeben ist der spezifische, auf die wärmeübertragende Umfassungsfläche bezogene Transmissionswärmeverlust (Formelzeichen in der EnEV: HT^{*}). Er beschreibt die durchschnittliche energetische Qualität aller wärmeübertragenden Umfassungsflächen (Außenwände, Decken, Fenster etc.) eines Gebäudes. Ein kleiner Wert signalisiert einen guten baulichen Wärmeschutz. Außerdem stellt die EnEV Anforderungen an den sommerlichen Wärmeschutz (Schutz vor Überhitzung) eines Gebäudes.

Endenergiebedarf – Seite 2

Der Endenergiebedarf gibt die nach technischen Regeln berechnete, jährlich benötigte Energiemenge für Heizung, Lüftung und Warmwasserbereitung an. Er wird unter Standardklima und Standardnutzungsbedingungen errechnet und ist ein Indikator für die Energieeffizienz eines Gebäudes und seiner Anlagentechnik. Der Endenergiebedarf ist die Energiemenge, die dem Gebäude unter der Annahme von standardisierten Bedingungen und unter Berücksichtigung der Energieverluste zugeführt werden muss, damit die standardisierte Innentemperatur, der Warmwasserbedarf und die notwendige Lüftung sichergestellt werden können. Ein kleiner Wert signalisiert einen geringen Bedarf und damit eine hohe Energieeffizienz.

Angaben zum EEWärmeG – Seite 2

Nach dem EEWärmeG müssen Neubauten in bestimmtem Umfang erneuerbare Energien zur Deckung des Wärme- und Kältebedarfs nutzen. In dem Feld „Angaben zum EEWärmeG“ sind die Art der eingesetzten erneuerbaren Energien und der prozentuale Anteil der Pflichterfüllung abzulesen. Das Feld „Ersatzmaßnahmen“ wird ausgefüllt, wenn die Anforderungen des EEWärmeG teilweise oder vollständig durch Maßnahmen zur Einsparung von Energie erfüllt werden. Die Angaben dienen gegenüber der zuständigen Behörde als Nachweis des Umfangs der Pflichterfüllung durch die Ersatzmaßnahme und der Einhaltung der für das Gebäude geltenden verschärften Anforderungswerte der EnEV.

Endenergieverbrauch – Seite 3

Der Endenergieverbrauch wird für das Gebäude auf der Basis der Berechnungen von Heiz- und Warmwasserkosten nach der Heizkostenverordnung oder auf Grund anderer geeigneter Verbrauchsdaten ermittelt. Dabei werden die Energieverbrauchsdaten des gesamten Gebäudes und nicht der einzelnen Wohneinheiten zugrunde gelegt. Der erfasste Energieverbrauch für die Heizung wird anhand der konkreten örtlichen Wetterdaten und mithilfe von Klimafaktoren auf einen deutschlandweiten Mittelwert umgerechnet. So führt beispielsweise ein hoher Verbrauch in einem einzelnen harten Winter nicht zu einer schlechteren Beurteilung des Gebäudes. Der Endenergieverbrauch gibt Hinweise auf die energetische Qualität des Gebäudes und seiner Heizungsanlage. Ein kleiner Wert signalisiert einen geringen Verbrauch. Ein Rückschluss auf den künftig zu erwartenden Verbrauch ist jedoch nicht möglich, insbesondere können die Verbrauchsdaten einzelner Wohneinheiten stark differieren, weil sie von der Lage der Wohneinheiten im Gebäude, von der jeweiligen Nutzung und dem individuellen Verhalten der Bewohner abhängen. Im Fall längerer Leerstände wird hierfür ein pauschaler Zuschlag rechnerisch bestimmt und in die Verbrauchserfassung einbezogen. Im Interesse der Vergleichbarkeit wird bei dezentralen, in der Regel elektrisch betriebenen Warmwasseranlagen der typische Verbrauch über eine Pauschale berücksichtigt. Gleiches gilt für den Verbrauch von eventuell vorhandenen Anlagen zur Raumkühlung. Ob und inwieweit die genannten Pauschalen in die Erfassung eingegangen sind, ist der Tabelle „Verbrauchserfassung“ zu entnehmen.

Primärenergieverbrauch – Seite 3

Der Primärenergieverbrauch geht aus dem für das Gebäude ermittelten Endenergieverbrauch hervor. Wie der Primärenergiebedarf wird er mithilfe von Umrechnungsfaktoren ermittelt, die die Vorkette der jeweils eingesetzten Energieträger berücksichtigen.

Pflichtangaben für Immobilienanzeigen – Seite 2 und 3

Nach der EnEV besteht die Pflicht, in Immobilienanzeigen die in §16a Absatz 1 genannten Angaben zu machen. Die dafür erforderlichen Angaben sind dem Energieausweis zu entnehmen, je nach Ausweisart der Seite 2 oder 3.

Vergleichswerte – Seite 2 und 3

Die Vergleichswerte auf Endenergieebene sind modellhaft ermittelte Werte und sollen lediglich Anhaltspunkte für grobe Vergleiche der Werte dieses Gebäudes mit den Vergleichswerten anderer Gebäude sein. Es sind Bereiche angegeben, innerhalb derer ungefähr die Werte für die einzelnen Vergleichskategorien liegen.

¹ siehe Fußnote 1 auf Seite 1 des Energieausweises



Ihr Ansprechpartner

Herr Nico Fehrecke
PSD Wohnen Verwaltungs-GmbH
Tannenbergallee 6
30163 Hannover

Telefon: 0511-96654496

Fax: 0511-9665 524

Mobil: 0170-4880437

E-Mail: immobilienanfragen.fehrecke@psdwohnen.de

Web: www.psd-wohnen.de

Rechtshinweis

Da wir Objektangaben nicht selbst ermitteln, übernehmen wir hierfür keine Gewähr. Dieses Exposé ist nur für Sie persönlich bestimmt. Eine Weitergabe an Dritte ist an unsere ausdrückliche Zustimmung gebunden und unterbindet nicht unseren Provisionsanspruch bei Zustandekommen eines Vertrages. Alle Gespräche sind über unser Büro zu führen. Bei Zuwiderhandlung behalten wir uns Schadenersatz bis zur Höhe der Provisionsansprüche ausdrücklich vor. Zwischenverkauf ist nicht ausgeschlossen.

PSD Wohnen Verwaltungs-GmbH • Tannenbergallee 6 • 30163 Hannover

Tel.: 0511-96654496 • Mobil: • Fax: 0511-9665 524

kontakt@psdwohnen.de • www.psd-wohnen.de